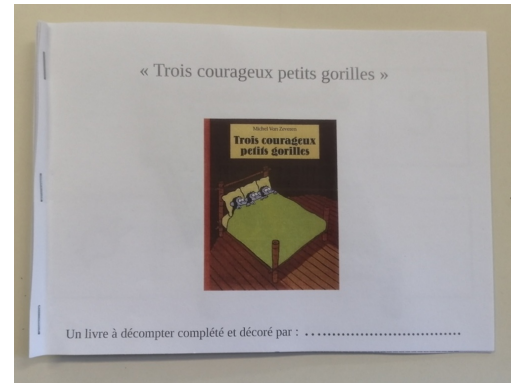


Livre à décompter – Trois courageux petits gorilles

Livre au format A5 (deux pages par A4) à imprimer sur du papier relativement épais.

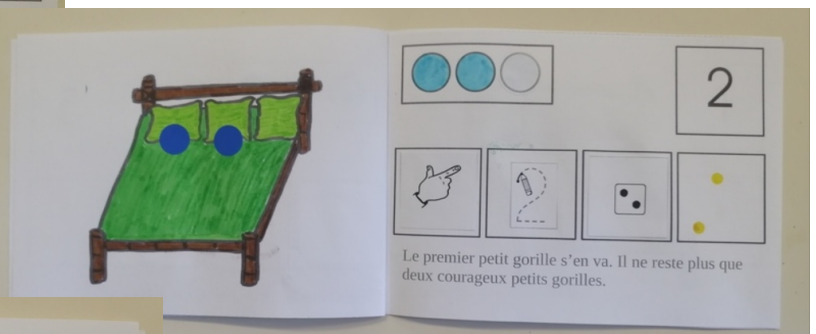
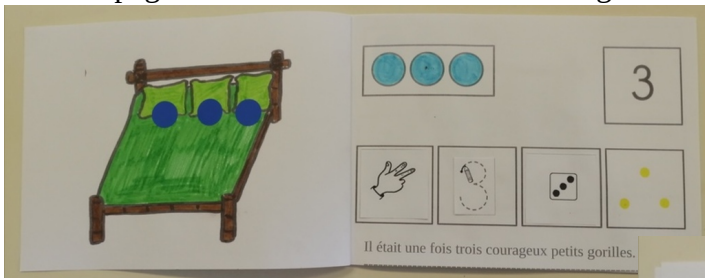
Couverture : l'élève écrit son prénom en tant qu'auteur du livre ; il peut aussi dessiner le nombre de gorilles qu'il y aura dans le livre.



Pages suivantes :

- **Sur les pages « nombre » :**
 - Colorier le bon nombre de ronds.
 - Coller les représentations main, dé et modèle à piocher dans des barquettes pour que l'élève soit amené à chercher les bonnes représentations pour la page qu'il est en train de construire.
 - Écrire le chiffre en suivant le modèle / dessiner, peindre, etc. le nombre indiqué
- **Sur les pages « dessin »** (au dos de la page du nombre précédent ou sur une feuille que l'on viendra coller au dos de la dite page quand le dessin est réussi) :
 - Coller le lit des trois petits gorilles.
 - Le colorier.
 - Coller autant de gommettes que de gorilles.

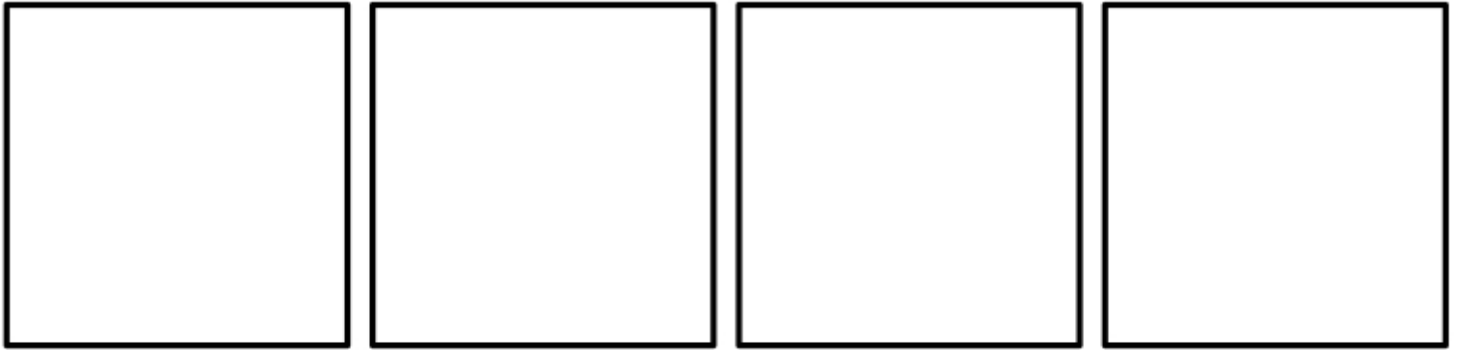
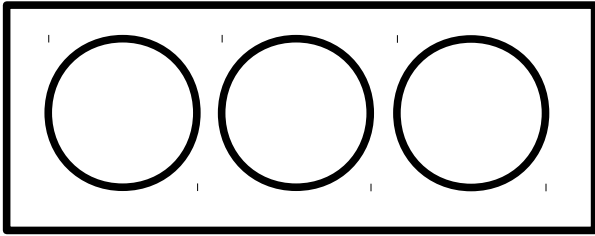
Les pages sont assemblées ensemble à l'agrafeuse ou avec une pince à clips.



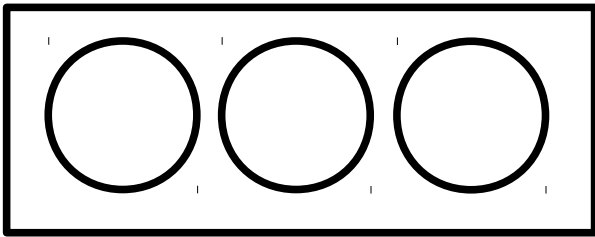
« Trois courageux petits gorilles »




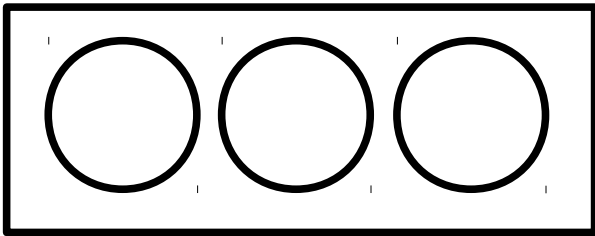
Un livre à décompter complété et décoré par :




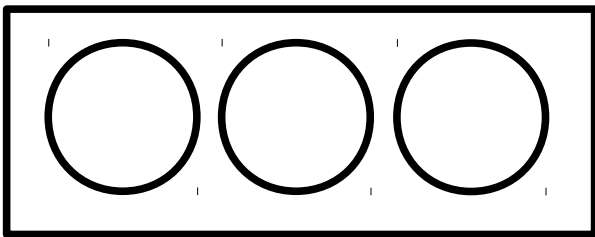
Il était une fois trois courageux petits gorilles.



Le premier petit gorille s'en va. Il ne reste plus que deux courageux petits gorilles.



Le deuxième petit gorille s'en va. Il ne reste plus qu'un seul courageux petit gorille.



Le troisième petit gorille s'en va. Il ne reste plus aucun courageux petit gorille.

