



BOITE À RACONTER



Yuichi Kasano

Bloub ◦ bloub ◦ bloub


BOITE À RACONTER



Yuichi Kasano

Bloub ◦ bloub ◦ bloub


BOITE À RACONTER



Yuichi Kasano

Bloub ◦ bloub ◦ bloub


BOITE À RACONTER



Yuichi Kasano

Bloub ◦ bloub ◦ bloub


BOITE À RACONTER



Yuichi Kasano

Bloub ◦ bloub ◦ bloub

BOITE À RACONTER



Yuichi Kasano

Bloub ◦ bloub ◦ bloub

## Projet « Boite à raconter » : BLOUB BLOUB BLOUB

Dans le cadre du projet autour de l'album de littérature « Bloub Bloub Bloub », les enfants ont appris à raconter seuls l'histoire.

Ils ont fabriqué chacun une superbe maquette de l'histoire, avec l'aide de Sylvie, lors des ateliers du matin.

La boite à raconter de votre enfant comprend donc :

- la maquette
- les personnages
- le texte et le vocabulaire de l'histoire.

Tout ce matériel leur permettra de vous montrer ce qu'ils ont appris en classe et de prendre plaisir à partager cette histoire avec vous.

Si vous en avez l'occasion et l'envie, n'hésitez pas à venir nous dire comment cela s'est passé et ce que vous en avez pensé.

## Projet « Boite à raconter » : BLOUB BLOUB BLOUB

Dans le cadre du projet autour de l'album de littérature « Bloub Bloub Bloub », les enfants ont appris à raconter seuls l'histoire.

Ils ont fabriqué chacun une superbe maquette de l'histoire, avec l'aide de Sylvie, lors des ateliers du matin.

La boite à raconter de votre enfant comprend donc :

- la maquette
- les personnages
- le texte et le vocabulaire de l'histoire.

Tout ce matériel leur permettra de vous montrer ce qu'ils ont appris en classe et de prendre plaisir à partager cette histoire avec vous.

Si vous en avez l'occasion et l'envie, n'hésitez pas à venir nous dire comment cela s'est passé et ce que vous en avez pensé.